


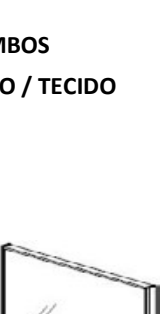



**CÓDIGO DE COR:**

- 01- Cinza
- 02 - Preto
- \*Outras Cores Sob Consulta

**CÓDIGO DE ACABAMENTO:**

- 01- Cinza
- 02- Faia
- 03- Wengué
- 04- Branco
- 05- Cerejeira
- 10- Preto
- 11- Antracite
- 14- Maple
- 16- Trigo
- 17- Cerejeira Chocolate
- 18- Carvalho Mediterrâneo

DESIGNAÇÃO   IMAGEM	DIMENSÕES Larg. x Prof. x Alt.	PESO Kg	VOLUME m3	CÓDIGO	ACABAMENTO	
<b>BIOMBOS</b>		34	0,08	BI.SI01._._	TECIDO	
		43			MELAMINA	
		44			VID. BRONZE/GRIS/TRANSP	
		44			VIDRO FOSCO	
	1000x60x1600	43	0,1	BI.SI02._._	TECIDO	
		54			MELAMINA	
		55			VID. BRONZE/GRIS/TRANSP	
		55			VIDRO FOSCO	
	1200x60x1600	51	0,12	BI.SI03._._	TECIDO	
		65			MELAMINA	
		66			VID. BRONZE/GRIS/TRANSP	
		66			VIDRO FOSCO	
		800x60x1900	40	0,09	BI.SI04._._	TECIDO
			51			MELAMINA
			52			VID. BRONZE/GRIS/TRANSP
			52			VIDRO FOSCO
	1000x60x1900	50	0,12	BI.SI05._._	TECIDO	
		64			MELAMINA	
		65			VID. BRONZE/GRIS/TRANSP	
		65			VIDRO FOSCO	
	1200x60x1900	60	0,14	BI.SI06._._	TECIDO	
		77			MELAMINA	
		78			VID. BRONZE/GRIS/TRANSP	
		78			VIDRO FOSCO	
<b>BIOMBOS</b> <b>VIDRO / TECIDO</b>	800x60x1600	41	0,08	BI.MT09._._	V.B/G/TRANSP.+ TECIDO	
					VIDRO FOSCO + TECIDO	
	1000x60x1600	51	0,1	BI.MT10._._	V.B/G/TRANSP.+ TECIDO	
					VIDRO FOSCO + TECIDO	
		1200x60x1600	62	0,12	BI.MT11._._	V.B/G/TRANSP.+ TECIDO
						VIDRO FOSCO + TECIDO
	800x60x1900	49	0,09	BI.MT12._._	V.B/G/TRANSP.+ TECIDO	
					VIDRO FOSCO + TECIDO	
	1000x60x1900	61	0,12	BI.MT13._._	V.B/G/TRANSP.+ TECIDO	
	1200x60x1900	74	0,14	BI.MT14._._	V.B/G/TRANSP.+ TECIDO	
					VIDRO FOSCO + TECIDO	

**CÓDIGO DE COR:**

01- Cinza

02 - Preto

**\*Outras Cores Sob Consulta****CÓDIGO DE ACABAMENTO:**

01- Cinza

02- Faia

03- Wengué

04- Branco

05- Cerejeira

10- Preto


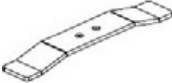


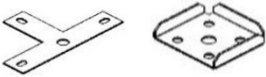
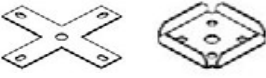
11- Antracite

14- Maple

16- Trigo

17- Cerejeira Chocolate

18- Carvalho Mediterrâneo

DESIGNAÇÃO   IMAGEM	DIMENSÕES Larg. x Prof. x Alt.	PESO Kg	VOLUME m3	CÓDIGO	ACABAMENTO
<b>BIOMBOS VIDRO / MELAMINA</b>	800x60x1600	45	0,08	BI.MT15._._	V.B/G/TRANSP+MELAMINA VIDRO FOSCO + MELAMINA
	1000x60x1600	56	0,1	BI.MT16._._	V.B/G/TRANSP+MELAMINA VIDRO FOSCO + MELAMINA
	1200x60x1600	68	0,12	BI.MT17._._	V.B/G/TRANSP+MELAMINA VIDRO FOSCO + MELAMINA
	800x60x1900	53	0,09	BI.MT18._._	V.B/G/TRANSP+MELAMINA VIDRO FOSCO + MELAMINA
	1000x60x1900	67	0,12	BI.MT19._._	V.B/G/TRANSP+MELAMINA VIDRO FOSCO + MELAMINA
	1200x60x1900	81	0,14	BI.MT20._._	V.B/G/TRANSP+MELAMINA VIDRO FOSCO + MELAMINA
<b>SAPATA</b>	350	1,5	0,0002	BI.SP02._._	METALICO
					
<b>EIXO DE LIGAÇÃO</b>	60x60x1600	4	0,006	BI.EX02._._	METALICO
	60x60x1900	4,5	0,007	BI.EX03._._	METALICO
					
<b>EIXO DE LIGAÇÃO "L"</b>		0,5		BI.LL01._	METALICO
					
<b>EIXO DE LIGAÇÃO "T"</b>		0,5		BI.LT01._	METALICO
					
<b>EIXO DE LIGAÇÃO "X"</b>		0,5		BI.LX01._	METALICO
					
<b>CHAPA UNIÃO</b>		0,2		BI.CH01._	METALICO
