


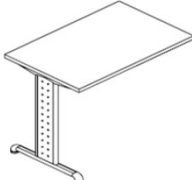
CÓDIGO DE COR:

- 01- Cinza
- 02- Preto
- 03- Alumínio
- 04- Antracite
- 05- Branco

CÓDIGO DE ACABAMENTO:

- | | | |
|------------|---------------|-------------------------|
| 01- Cinza | 05- Cerejeira | 16- Trigo |
| 02- Faia | 10- Preto | 17- Cerejeira Chocolate |
| 03- Wengué | 11- Antracite | 18- Carvalho |
| 04- Branco | 14- Maple | |

*Madeiras Sob Consulta

| DESIGNAÇÃO IMAGEM | DIMENSÕES Larg. x Prof. x Alt. | PESO Kg | VOLUME m3 | CÓDIGO | ACABAMENTO |
|---|-----------------------------------|------------|--------------|-------------|----------------|
|  | SECRETÁRIA 800x650x740 | 22 | 0,075 | OF.SC01._._ | Tampo Melamina |
| | 1200x650x740 | 27 | 0,095 | OF.SC02._._ | Tampo Melamina |
| | 1400x650x740 | 30 | 0,104 | OF.SC03._._ | Tampo Melamina |
| | 1600x650x740 | 33 | 0,113 | OF.SC04._._ | Tampo Melamina |
| | 1800x650x740 | 35 | 0,122 | OF.SC05._._ | Tampo Melamina |
| | 800x800x740 | 24 | 0,086 | OF.SC06._._ | Tampo Melamina |
| | 1200x800x740 | 31 | 0,104 | OF.SC07._._ | Tampo Melamina |
| | 1400x800x740 | 34 | 0,113 | OF.SC08._._ | Tampo Melamina |
| | 1600x800x740 | 37 | 0,122 | OF.SC09._._ | Tampo Melamina |
| | 1800x800x740 | 40 | 0,131 | OF.SC10._._ | Tampo Melamina |
|  | MÓDULO 800x650x740 | 10 | 0,033 | OF.MD01._._ | Tampo Melamina |
| | 1200x650x740 | 12 | 0,04 | OF.MD02._._ | Tampo Melamina |




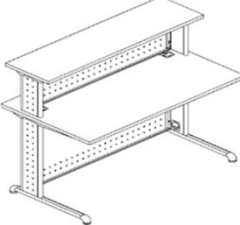
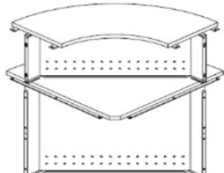
CÓDIGO DE COR:

01- Cinza
 02- Preto
 03- Alumínio
 04- Antracite
 05- Branco

CÓDIGO DE ACABAMENTO:

01- Cinza
 02- Faia
 03- Wengué
 04- Branco
 05- Cerejeira
 10- Preto
 11- Antracite
 14- Maple
 16- Trigo
 17- Cerejeira
 18- Carvalho

***Madeiras Sob Consulta**

| DESIGNAÇÃO IMAGEM | DIMENSÕES Larg. x Prof. x Alt. | PESO Kg | VOLUME m3 | CÓDIGO | ACABAMENTO |
|---|---|------------|--------------|-------------|-------------------|
|  | COMPACTO 1400x1200x740 DIR. | 41 | 0,135 | OF.CD01._._ | T Tampo Melaminas |
| | 1600x1200x740 DIR. | 45 | 0,143 | OF.CD02._._ | T Tampo Melaminas |
| | 1800x1200x740 DIR. | 48 | 0,15 | OF.CD03._._ | T Tampo Melaminas |
| | 1400x1200x740 ESQ. | 41 | 0,135 | OF.CE01._._ | T Tampo Melaminas |
| | 1600x1200x740 ESQ. | 45 | 0,143 | OF.CE02._._ | T Tampo Melaminas |
| | 1800x1200x740 ESQ. | 48 | 0,15 | OF.CE03._._ | T Tampo Melaminas |
|  | COMPACTO COM BLOCO bloco c/ frentes chapa Direito 1600x1600x740 | 77 | 0,33 | OF.CD04._._ | T Tampo Melaminas |
| | Esquerdo 1600x1600x740 | 77 | 0,33 | OF.CE04._._ | T Tampo Melaminas |
|  | CANTO CURVO 600x90º | 9 | 0,046 | OF.CC01._._ | Tampo Melamina |
| | 800x90º | 1,6 | 0,066 | OF.CC02._._ | Tampo Melamina |
|  | POSTO DE RECEPÇÃO 800x800x1100 | 7 | 0,02 | OF.BL07._._ | Tampo Melamina |
| | 1200x800x1100 | 8,5 | 0,03 | OF.BL08._._ | Tampo Melamina |
| | 1400x800x1100 | 10 | 0,036 | OF.BL09._._ | Tampo Melamina |
| | 1600x800x1100 | 11,5 | 0,04 | OF.BL10._._ | Tampo Melamina |
| | 1800x800x1100 | 13 | 0,046 | OF.BL11._._ | Tampo Melamina |
|  | POSTO DE RECEPÇÃO CANTO 385X90º | 6,5 | 0,02 | OF.CC03._._ | Tampo Melamina |

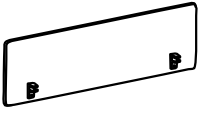
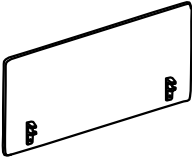
CÓDIGO DE COR:

- 01- Cinza
- 02- Preto
- 03- Alumínio
- 04- Antracite
- 05- Branco

CÓDIGO DE ACABAMENTO:

- 01- Cinza
- 02- Faia
- 03- Wengué
- 04- Branco
- 05- Cerejeira
- 10- Preto
- 11- Antracite
- 14- Maple
- 16- Trigo
- 17- Cerejeira Chocolate
- 18- Carvalho Mediterrâneo

***Madeiras Sob Consulta**

| DESIGNAÇÃO IMAGEM | DIMENSÕES Larg. x Prof. x Alt. | PESO Kg | VOLUME m3 | CÓDIGO | ACABAMENTO |
|--|-----------------------------------|------------|--------------|-----------------------------|--------------------|
| PAINEL DIVISOR CENTRAL  | 600x500 Secretária 800 | 5 | 0,009 | DR.PD01._._ | MELAMINA TECIDO |
| | 1000x500 Secretária 1200 | 7 | 0,013 | DR.PD02._._ | MELAMINA TECIDO |
| | 1200x500 Secretária 1400 | 8 | 0,015 | DR.PD03._._ | MELAMINA TECIDO |
| | 1400x500 Secretária 1600 | 9 | 0,017 | DR.PD04._._ | MELAMINA TECIDO |
| | 1600x500 Secretária 1800 | 10 | 0,019 | DR.PD05._._ | MELAMINA TECIDO |
| PAINEL DIVISOR LATERAL  | 800x500 Secretária 800 | | | DR.PD20._._ DR.PD20._._B | MELAMINA TECIDO |
| | 1200x500 Compacto Simples | | | DR.PD21._._ DR.PD21._._B | MELAMINA TECIDO |
| | 1600x500 Compacto C/ Bloco | | | DR.PD22._._ DR.PD22._._B | MELAMINA TECIDO |