
















## 03 MULTIUSOS

Cadeira	Características	Grupo
<b>Magix   MX. 400</b>		
	<p><b>Costa:</b> alta, com estofo em tecido ou pele sintética</p> <p><b>Assento:</b> espuma de alta densidade revestida a tecido ou pele sintética</p> <p><b>Estrutura:</b> patim cromado</p> <p><b>Braços:</b> fixos, em polipropileno preto</p> <p><b>Opções:</b> costa média   Refª <b>MX.200</b>   reduz: 10,00€</p>	I II III
<b>Magix Net   MX. 600</b>		
	<p><b>Costa:</b> média, em rede preta</p> <p><b>Assento:</b> espuma de alta densidade revestida a tecido ou pele sintética</p> <p><b>Estrutura:</b> patim cromado</p> <p><b>Braços:</b> fixos, em polipropileno preto</p>	I II III
<b>Magix 4L   MX. 201</b>		
	<p><b>Costa:</b> média com estofo em tecido ou pele sintética</p> <p><b>Assento:</b> espuma de alta densidade revestida a tecido ou pele sintética</p> <p><b>Estrutura:</b> 4 pés cromada</p> <p><b>Braços:</b> fixos, em polipropileno preto</p>	I II III
<b>Atena   AT. 200</b>		
	<p><b>Costa:</b> média, com estofo em tecido ou pele sintética</p> <p><b>Assento:</b> espuma de alta densidade revestida a tecido ou pele sintética</p> <p><b>Estrutura:</b> 4 pés, pintada a preto</p> <p><b>Opção:</b> par de braços</p> <p><b>Opção:</b> par de braços com palmatória</p>	I II III  Acresce Acresce
<b>Atena net   AT. 250</b>		
	<p><b>Costa:</b> média, em rede preta</p> <p><b>Assento:</b> espuma de alta densidade revestida a tecido ou pele sintética</p> <p><b>Estrutura:</b> 4 pés, pintada a preto</p> <p><b>Opção:</b> par de braços</p> <p><b>Opção:</b> par de braços com palmatória</p>	I II III  Acresce Acresce






## 03 MULTIUSOS

Cadeira	Características	Grupo
<b>Ronda   RO. 200</b>		
	<p><b>Costa:</b> polipropileno preto, branco, bege, cinza, azul e verde</p> <p><b>Assento:</b> polipropileno: preto, branco, bege, cinza, azul e verde</p> <p><b>Estrutura:</b> patim cromado</p> <p><b>Opções:</b> com par de braços;</p> <p><b>Opções:</b> com kit de palmatória Dtª</p>	<p>NA</p> <p>Acresce</p> <p>Acresce</p>
<b>College   CG. 210</b>		
	<p><b>Costa/Assento:</b> caso único em PP: verde, amarelo, laranja, azul, vermelho e cinza</p> <p><b>Base:</b> polipropileno: preto ou cinza, com rodízios</p> <p><b>Kit Palmatória:</b> palmatória em PP</p>	<p>NA</p>
<b>College fix   CG. 200</b>		
	<p><b>Costa/Assento:</b> caso único em PP: verde, amarelo, laranja, azul, vermelho e cinza</p> <p><b>Estrutura:</b> 4 pés em PP cinza</p> <p><b>Opções:</b> par de braços fixos</p>	<p>NA</p> <p>Acresce</p>
<b>Flux   NO. 200</b>		
	<p><b>Costa:</b> caso único em PP: preto, branco, vermelho, verde pistachio, antracite e azul</p> <p><b>Estrutura:</b> 4 pés cromada ou cinza R9006</p>	<p>NA</p>
<b>Race   RA. 200</b>		
	<p><b>Costa/Assento:</b> caso único em PP: amarelo, cinza, castanho, bege, violeta, azul, laranja e verde</p> <p><b>Estrutura:</b> 4 pés cromada ou cinza R9006</p> <p><b>Versão</b> com estrutura de patim cromado   <b>RA.220</b></p>	<p>NA</p> <p>NA</p>





## 03 MULTIUSOS

Cadeira	Características	Grupo
<b>Lusitania   LT. 200</b>		
	<p><b>Estrutura</b> integral em PP com fibra de vidro</p> <p><b>Cores:</b> preto, antracite, bege e branco</p>	NA
<b>Dora   DO. 200</b>		
	<p><b>Costa / Assento / Estrutura:</b> integral em PP com fibra de vidro</p> <p><b>Costa / Assento / Estrutura:</b> integral em PP com fibra de vidro</p> <p><b>Cores disponíveis:</b> branco, verde, azul, salmão</p> <p><b>Versão com braços   DO.200B</b></p>	NA NA
<b>Pinko E   TT. 300</b>		
	<p><b>Costa:</b> polipropileno: branco, preto, cinza</p> <p><b>Assento:</b> polipropileno: branco, preto, cinza</p> <p><b>Estrutura:</b> 4 pés, pintada a preto</p> <p><b>Opções:</b> par de braços;</p> <p><b>Opções:</b> par de braços com kit palmatória Dtª</p> <p><b>Opções:</b> estrutura cromada</p>	NA Acresce Acresce Acresce
<b>Pinko   TT. 200</b>		
	<p><b>Costa:</b> com estofa em tecido ou pele sintética</p> <p><b>Assento:</b> com estofa em tecido ou pele sintética</p> <p><b>Estrutura:</b> 4 pés, pintada a preto</p> <p><b>Opções:</b> par de braços;</p> <p><b>Opções:</b> par de braços com kit palmatória Dtª</p> <p><b>Opções:</b> estrutura cromada</p>	I II III Acresce Acresce Acresce
<b>Sita   TO. 200</b>		
	<p><b>Costa:</b> com estofa em tecido ou pele sintética</p> <p><b>Assento:</b> com estofa em tecido ou pele sintética</p> <p><b>Estrutura:</b> 4 pés, pintada a preto ou cinza</p> <p><b>Opção:</b> Estrutura cromada   Ral 9006</p> <p><b>Opção:</b> Par de braços</p> <p><b>Opção:</b> Braço / unidade</p> <p><b>Opção:</b> Braço + Mecanismo + palmatória</p>	I II III Acresce Acresce Acresce Acresce

## 03 MULTIUSOS

Cadeira	Características	Grupo
<b>Sita net   TO. 600</b>		
	<b>Costa:</b> em rede preta	I
	<b>Assento:</b> com estofado em tecido ou pele sintética	II
	<b>Estrutura:</b> 4 pés, pintada a preto ou cinza	III
	<b>Opção:</b> Estrutura cromada   Ral 9006	Acresce
	<b>Opção:</b> Par de braços	Acresce
	<b>Opção:</b> Braço / unidade	Acresce
	<b>Opção:</b> Braço + Mecanismo + palmatória	Acresce
<b>Sita 300   TO. 300</b>		
	<b>Costa:</b> polipropileno: preto, cinza, azul, verde, vermelho, amarelo e laranja	NA
	<b>Assento:</b> Polipropileno: Preto, cinza, azul, verde, vermelho, amarelo e laranja	
	<b>Estrutura:</b> 4 pés, pintada a preto ou cinza	
	<b>Opção:</b> Estrutura cromada   Ral 9006	Acresce
	<b>Opção:</b> Par de braços	Acresce
	<b>Opção:</b> Braço / unidade	Acresce
	<b>Opção:</b> Braço + Mecanismo + palmatória	Acresce
<b>Sita 400   TO. 400</b>		
	<b>Costa:</b> faia envernizada	NA
	<b>Assento:</b> faia envernizada	
	<b>Estrutura:</b> 4 pés, pintada a preto ou cinza	
	<b>Opção:</b> Estrutura cromada   Ral 9006	Acresce
	<b>Opção:</b> Par de braços	Acresce
	<b>Opção:</b> Braço / unidade	Acresce
	<b>Opção:</b> Braço + Mecanismo + palmatória	Acresce
<b>Top C   PL. 208</b>		
	<b>Costa:</b> poliuretano preto	NA
	<b>Assento:</b> poliuretano preto	
	<b>Mecanismo:</b> contacto permanente com sistema de elevação simples	
	<b>Base:</b> Ø600mm em nylon com rodízios ou pateres	NA
<b>Versão:</b> contacto fixo PL.209		
<b>Big Top C   PL. 210</b>		
	<b>Costa:</b> poliuretano preto	NA
	<b>Assento:</b> poliuretano preto	
	<b>Mecanismo:</b> contacto permanente com sistema de elevação simples	
	<b>Apoio de pés:</b> nylon	NA
<b>Base:</b> Ø600mm em nylon com rodízios ou pateres		
	<b>Versão:</b> contacto fixo PL.211	NA
<b>Opção:</b> apoio de pés cromado	Acresce	

## 03 MULTIUSOS

Cadeira	Características	Grupo	
<b>Big Work   MU215</b>			
	<b>Assento:</b> poliuretano preto <b>Mecanismo:</b> elevação simples <b>Base:</b> Ø600mm em nylon com rodízios ou pateres	NA	
	<b>WORK   MU216,</b> sem apoio de pés	NA	
	<b>Opção:</b> apoio de pés cromado	Acresce	
<b>Duck   DK. 300</b>			
	<b>Assento:</b> polipropileno preto <b>Mecanismo:</b> elevação simples <b>Apoio de pés:</b> nylon <b>Base:</b> Ø600mm em nylon com rodízios ou pateres	NA	
	<b>Opção:</b> apoio de pés cromado	Acresce	
	<b>Top   MU. 204</b>		
	<b>Assento:</b> com estofo em pele sintética <b>Mecanismo:</b> elevação simples <b>Apoio de pés:</b> nylon <b>Base:</b> Ø600mm em nylon com rodízios	I II III	
	<b>Big Top   MU205</b>		
		<b>Assento:</b> com estofo em pele sintética <b>Mecanismo:</b> elevação simples <b>Apoio de pés:</b> nylon <b>Base:</b> Ø600mm em nylon com rodízios	I II III
<b>Opção:</b> apoio de pés cromado		Acresce	