









04 SALAS DE ESPERA

Cadeira	Características	Grupo
Gate		
	Estrutura: ferro cromado	2 Lug GA
	Costa / assento: ferro pintado a preto ou cinza	3 Lug GA
	Braços: ferro cromado	4 Lug GA.
		5 Lug GA.
Pinko		
	Estrutura: ferro pintado	2 Lug TT.
	Pés de bancada: nylon preto	3 Lug TT.
	Costa / assento: polipropileno preto, cinza ou branco	4 Lug TT.
		5 Lug TT.
Sita 220 - 2 LUGARES TO. 220		
	Estrutura: ferro pintado	I
	Costa / assento: estofa em tecido ou pele sintética	II
		III
Sita 230 - 3 LUGARES TO. 230		
	Estrutura: ferro pintado	I
	Costa / assento: estofa em tecido ou pele sintética	II
		III
Sita 240 - 4 LUGARES TO. 240		
	Estrutura: ferro pintado	I
	Costa / assento: estofa em tecido ou pele sintética	II
		III

04 SALAS DE ESPERA

Cadeira	Características	Grupo
Sita 250 - 5 LUGARES TO. 250		
	<p>Estrutura: ferro pintado</p> <p>Costa / assento: estofo em tecido ou pele sintética</p>	<p>I</p> <p>II</p> <p>III</p>
Sita 300B		
	<p>Estrutura: ferro pintado</p> <p>Assento: polipropileno: Preto, cinza, azul, verde, vermelho, amarelo e laranja</p>	<p>2 Lug TO. 320</p> <p>3 Lug TO. 330</p> <p>4 Lug TO. 340</p> <p>5 Lug TO. 350</p>
Sita 400B		
	<p>Estrutura: ferro pintado</p> <p>Costa: faia envernizada</p> <p>Assento: faia envernizada</p>	<p>2 Lug TO. 420</p> <p>3 Lug TO. 430</p> <p>4 Lug TO. 440</p> <p>5 Lug TO. 450</p>