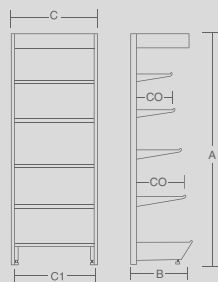
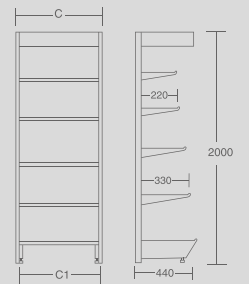


Módulo normal

Basic module



Ref.ª 144



comprimento length (m/m)	C	280	330	500	630	750	830	930	1000	1250
	C1	250	300	470	600	720	800	900	970	1220
altura height (m/m)	A	1100	1250	1400	1700	2000	2300	2600		
base base (m/m)	B	220	330	440	550	660	770			
consola console (m/m)	CO	220	330	440	550	660	770			

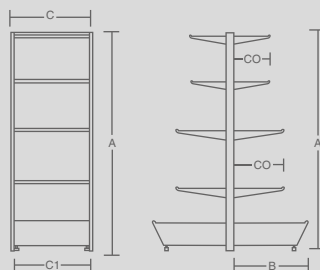
Módulo gôndola central

Central gondola module



Ref.º 152


comprimento length (m/m)	C	280	330	500	630	750	830	930	1000	1250
	C1	250	300	470	600	720	800	900	970	1220
altura height (m/m)	A	1100	1250	1400	1700	2000				
base base (m/m)	B	220	330	440	550	660	770			
consola console (m/m)	CO	220	330	440	550	660	770			



Módulo module



P25



P60

Estantes / Shelving



Cores especiais sob consulta / Special colors under request




Cores especiais sob consulta / Special colors under request



10 / 11 **Módulo de Fruta**
Fruit module

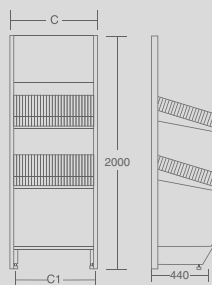


Ref.º 145A




Estantes / Shelving

comprimento length (m/m)	C	1000
	C1	970

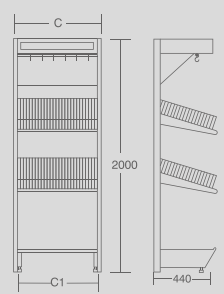


Módulo de Fruta

Fruit module



Ref.º 145



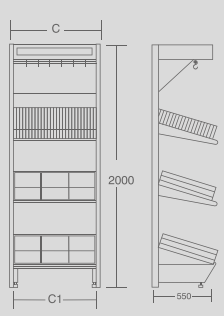
comprimento length (m/m)	C	1000
	C1	970

Módulo para caixas de Fruta

Fruit crates unit



Ref.º 146



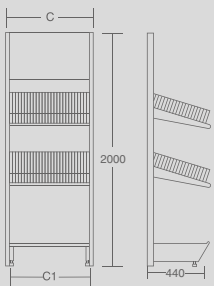
Os módulos de fruta incluem varão e 6 ganchos
Both fruit modules include a rod and six hooks

comprimento length (m/m)	C	1000
	C1	970

Módulo de pão

Bread module





comprimento length (m/m)	C	1000
	C1	970

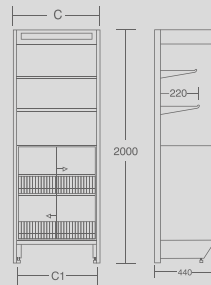


Módulo de pão

Bread module



Ref.º 150



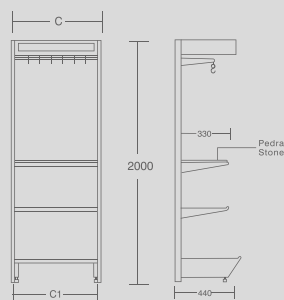
comprimento length (m/m)	C	1000
	C1	970

Módulo charcutaria

Delicatessen module



Ref.º 148



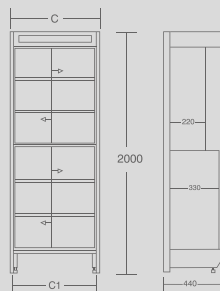
comprimento length (m/m)	C	1000
	C1	970

Módulo de perfumaria

Perfume case module




Ref.º 149



comprimento length (m/m)	C	1000
	C1	970

Módulo de ferramentas

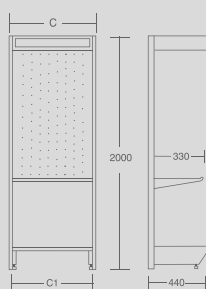
Tools module



Ref.º 147


comprimento length (m/m)	C	500	630	750	830	930	1000
	C1	470	600	720	800	900	970

Rodapé é artigo extra / Base to be ordered separately



Módulo de estanteria de média carga

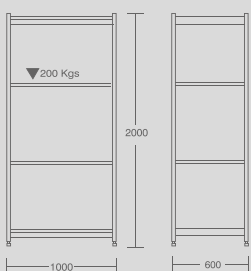
Shelf module for average loads



Ref.º 153

200 Kg por prateleira / 200 Kg per shelf

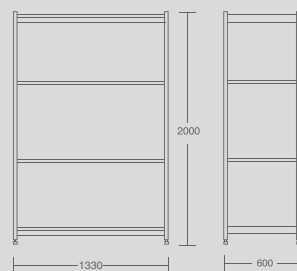
Estantes / Shelving



altura height (m/m)	A	2000	2300	2600
base base (m/m)	B	400	500	600



altura height (m/m)	A	2000	2300	2600
base base (m/m)	B	400	500	600



18 / 19 **Módulo laticínios**
Dairy products module



Estantes / Shelving

Opções: Autocolante
Options: Sticker



comprimento length (m/m)	C	280	330	500	630	750	830	930	1000	1250	1330
	C1	250	300	470	600	720	800	900	970	1220	1320
altura height (m/m)	A	1100	1250	1400	1700	2000	2300	2600			
base base (m/m)	B	220	330	440	550	660	770				
consola console (m/m)	CO	220	330	440	550	660	770				

Módulo garrafeira

Wine storage module



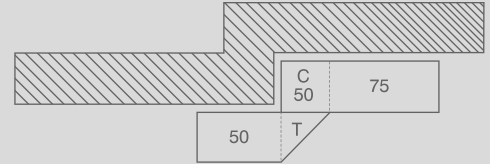
comprimento length (m/m)	C	280	330	500	630	750	830	930	1000	1250
	C1	250	300	470	600	720	800	900	970	1220
altura height (m/m)	A	1100	1250	1400	1700	2000	2300	2600		
base base (m/m)	B	220	330	440	550	660	770			
consola console (m/m)	CO	220	330	440	550	660	770			



Opções: Autocolante
Options: Sticker


Adaptabilidade a diferentes espaços

Fittings for spaces of varying sizes



Contentor de 920x620

920x620 container



Expositor de fruta (ripado)

Fruit shelf (ripped)

Dim. (mm) 970x950x995





Porta sacas simples (rolos até 350mm)
Roll bag holder (rolls until 350mm)



Porta sacas simples (rolos até 350mm)
Roll bag holder (rolls until 350mm)



Porta senhas
Ticket dispenser

Senhas (rolo)
Tickets (roll)

Base / Base Ø 320mm
Altura / Height 1250mm

Carro em inox para tabuleiros Stainless steel tray car

Feito por medida / Made to measure
Aço inox AISI 304 / Stainless steel AISI 304



características
features

dimensões (mm)
dimensions (mm)

Com 12, 16 ou 18 níveis
With 12, 16 or 18 levels

A definir pelo cliente
Chosen by the client

Balde de detritos ECO Waste basket with lip open

características
features

dimensões (mm)
dimensions (mm)

Com pedal
With pedal

Ø 395x610

Sem pedal
Without pedal


Ø 365x610



Expositor de roupa em inox
Stainless steel clothing display racks



Expositor de roupa em inox com rodas
Stainless steel clothing display racks with wheels



Dim. (mm) 1000x400x1300

Expositor Checkout

500x300x1200 c/ Laterais




500x300x1200



500x300x900 c/ Laterais



500x300x900



NOTA: Ganchos a definir pelo cliente.

Ficha técnica do produto

Expositor Pão Portas Acrílico



Características do Produto


- Estrutura Tubular
- Dimensões L (1000) x C (600) x A (2000) mm
- 8 Tabuleiros Inox AISI 304
- 4 Portas Frontais Acrílicas Basculantes
- Portas Correr espelhadas (Traseira)
- Iluminação Led 3000K com difusor - 9W/mt
- Decoração Madeira-Bétula c/ prateleira p/ Sacos, luvas e Resíduos
- Frente Madeira c/ sistema abertura p/ eficaz remoção de resíduos
- Pintura Epoxy

Áreas de aplicação

- Grandes superfícies
 - Hipermercados
 - Supermercados
 - Minimercados
 - Padarias/Pastelarias
 - Pequeno comércio
 - Lojas
-

Ficha técnica do produto

Mini Rack



Características do produto

- Dimensão L (1000) x C (500) x A (2000) mm



Áreas de aplicação

- Grandes superfícies
 - Hipermercados
 - Supermercados
 - Minimercados
 - Pequeno comércio
 - Lojas
-

Ficha técnica do produto

Módulo Estante Pão



Características do Produto

- Dimensões L (1000) x C (500) x A (2000) mm
- Pintura Epoxy

Áreas de aplicação

- Grandes superfícies
 - Hipermercados
 - Supermercados
 - Minimercados
 - Padarias/Pastelarias
 - Pequeno comércio
 - Lojas
-

Ficha técnica do produto

Módulo Fruta Gondola c/ Madeira



Características do produto

- Dimensões C (1000/1250) x L (1365) x A (1450) mm
- Resguardos madeira
- 6 Níveis de prateleiras
- Pintura Epóxi

Áreas de aplicação

- Grandes superfícies
 - Hipermercados
 - Supermercados
 - Minimercados
 - Pequeno comércio
 - Lojas
-